













Wibis Motoren & Kohleübersicht

Maschinen	Leistung	Motoren	Kohlen
	Staubsaugermotor schwarz NVP180-11 NFR200-11 PPR170-11/ RSV150/NED	620 Watt	<div>  <p>Art: 908947</p> <p>Motorbezeichnung: DL1653T</p> </div> <div>  <p>Art: 230180</p> </div>
	Staubsaugermotor weiss RSV130 NV HVR PPR (bis ca. 2018)	1100 Watt	<div>  <p>Art: 305493 (bis 2018)</p> <p>Motorbezeichnung: DL11103T</p> </div> <div>  <p>Art: 230245 (ab 2021)</p> </div>
	Staubsaugermotor PPR HVR NV (mit Vorsicht) (bis ca. 2018)	1200 Watt	<div>  <p>Art: 305403</p> <p>Motorbezeichnung: DL21104RT</p> </div> <div>  <p>Art: 230155 (bis 2021)</p> </div>
	Wassersaugmotor WV(D) CT370 WV375 WV380 WV570 WV900 1800 Twintec	1060 Watt	<div>  <p>Art: 305428</p> <p>Motorbezeichnung: BL21104RPE</p> </div> <div>  <p>Art: 230260</p> </div>

